

# FDV SEDUMMATTE



## PRODUKTBEKRIVELSE

Sedummatte er en vegetasjonsmatte sammensatt av ulike sedumarter (bergknapp). Sedum er en robust og motstandsdyktig sukkulent, ideell for bruk på grønne tak og andre grønne områder. Sedummatten er prevegetert, noe som sikrer en tett og ferdig etablert markdekke ved levering.

### Krav til voksested

**Sollys:** Sedummatter krever tilgang til sollys for optimal vekst. De bør plasseres i områder som får minst 6 timer sollys daglig.

**Drenering:** God drenering er essensiell for å unngå vannmetting som kan føre til rotproblemer. Et godt drenerende underlag sørger for at plantene står tørt innen vinteren.

**Underlag:** Underlaget bør være godt drenerende og fri for ugress. Anbefalt underlagsoppbygning varierer avhengig av bruksområdet

PÅ TAK

SEDUMMATTE


SEDUMJORD (5 CM)

SYSTEMFILTER

DRENERINGSELEMENT

BESKYTTELSESMATTE

TAKMEMRAN




PÅ BAKKEN

SEDUMMATTE

SEDUMJORD (5 CM)

VEIDUK

JORDUNDERLAG








## SPESIFIKASJONER

|                                   |                    |
|-----------------------------------|--------------------|
| Materiale                         | Sedum<br>Kokosnett |
| Vekt, tørr                        | 20 kg              |
| Vekt, vannmettet                  | 35 kg              |
| Dimensjoner                       | 60 x 200 cm        |
| Tykkelse                          | 25 mm              |
| Størrelse                         | 1,2 m <sup>2</sup> |
| Plantehøyde                       | 25 mm              |
| Maks antall m <sup>2</sup> / pall | 40                 |
| Pallestørrelse                    | 80 x 120 cm        |
| Opphav                            | Polen              |

## ARTSLISTE (Sedum...)

|                        |                         |
|------------------------|-------------------------|
| Acre                   | Album 'Coral carpet'    |
| Sexangulare            | Kamtschaticum           |
| Reflexum 'Blue spruce' | Reflexum 'Green spruce' |

## RELATERTE PRODUKTER

|  |   |
|--|---|
|  | <b>Sedum i kassett</b><br>Komplett løsning for grønne tak                 |
|  | <b>Sedumjord</b><br>Tilgjengelige varianter: Bulk, storsekk               |
|  | <b>Gro Power 5-3-1</b><br>Tilgjengelige varianter: 4.5 kg, 22.7 kg        |
|  | <b>Beskyttelsesmatte</b><br>Tilgjengelige varianter: 300 g, 500 g, 1200 g |
|  | <b>Systemfilter</b>   |

FDV

# SEDUMMATTE

---

## INSTALLASJON

**Forberedelse:** Ved anleggelse på tak, anbefaler vi å bruke en dreneringsløsning. Om man ønsker en plastikkfri løsning kan dreneringselementet byttes ut med 5 cm lag knust resirkulert teglsteindrenering.

Ved anleggelse på bakken er det viktig og skape en fysisk barriere mellom oppbygningen og annen vegetasjon for å hindre at ugress invaderer vegetasjonen. Overlapp veiduken minimum 30 cm, eller bruk en stålplate for å skille på vegetasjonen.

Vi anbefaler ikke å installere våre sedummatter direkte på berg, grus eller pukk, med mindre det foreligger helt spesielle vekstvilkår.

**Installering:** Sedummattene installeres på avrettet underlag. Installer mattene tett i tett, og sørg for at de får god kontakt med underlaget.

## ETTERARBEID

Vann mattene godt rett etter legging. Sedumjorden er ikke næringsrik, så det er viktig å tilsette langtidsvirkende gjødsel rett etter legging for å sørge for at næring er tilgjengelig.

## VEDLIKEHOLD

### Gjødsling:

Vi anbefaler å gjødsle minimum to ganger i året. April til mai og august til september, med langtidsvirkende gjødsel som **Gro Power 5-3-1** eller **Andersons 25-5-15**. Bruk 2-3 kg pr. 100m<sup>2</sup>, jevnt spredt. Vann sedumem godt etter gjødsling for å starte opptak av næring til plantene.

**Vanning:** Sedum trenger vann fra regn ca. en gang i uken. Ved langvarig tørke anbefales det å tilføre fuktighet for å sørge for god plantevekst.

**Ugress:** Vi anbefaler ikke å sprøyte sedumen med ugressmiddel. Ugress lukes samtidig med periodisk vedlikehold av vegetasjonen.

**Mose:** Om sedumen får mose er dette et tegn på at det enten er gjødslet for lite, det er for mye fukt eller plantene får ikke nok sol. Tilse at vedlikehold er gjennomført, at det ikke står fuktig og eventuelt utbedre vekstvilkår om det lar seg gjøre.